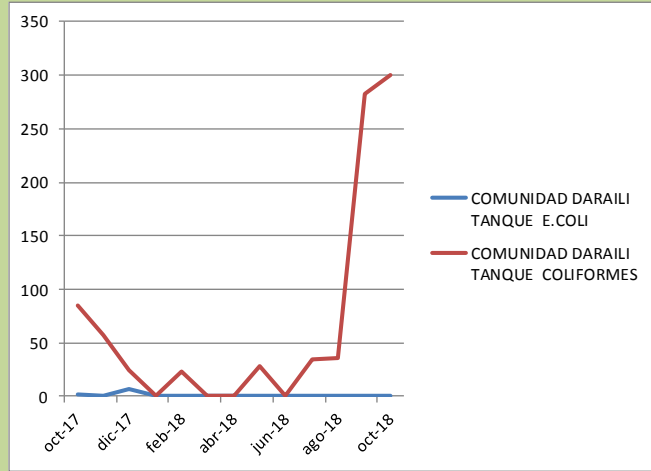
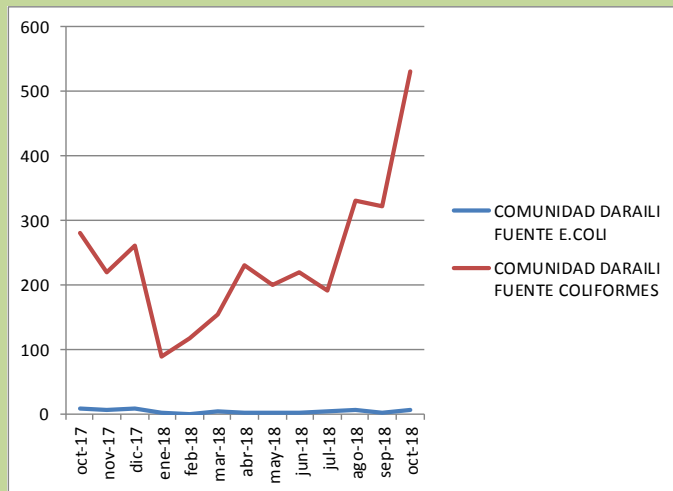


# MONITOREO DE CALIDAD

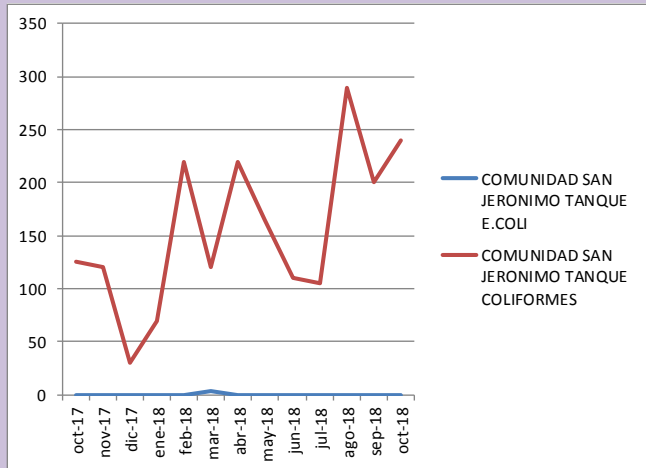
COMUNIDAD DARAILI TANQUE		
MES	E.COLI	COLIFORMES
oct-17	2	85
nov-17	0	57
dic-17	7	25
ene-18	0	0
feb-18	0	23
mar-18	0	0
abr-18	0	0
may-18	0	28
jun-18	0	0
jul-18	1	34
ago-18	0	36
sep-18	1	283
oct-18	1	300



COMUNIDAD DARAILI FUENTE		
MES	E.COLI	COLIFORMES
oct-17	8	280
nov-17	6	220
dic-17	7	260
ene-18	2	88
feb-18	0	116
mar-18	3	154
abr-18	2	230
may-18	1	200
jun-18	1	220
jul-18	3	192
ago-18	5	330
sep-18	2	322
oct-18	5	530

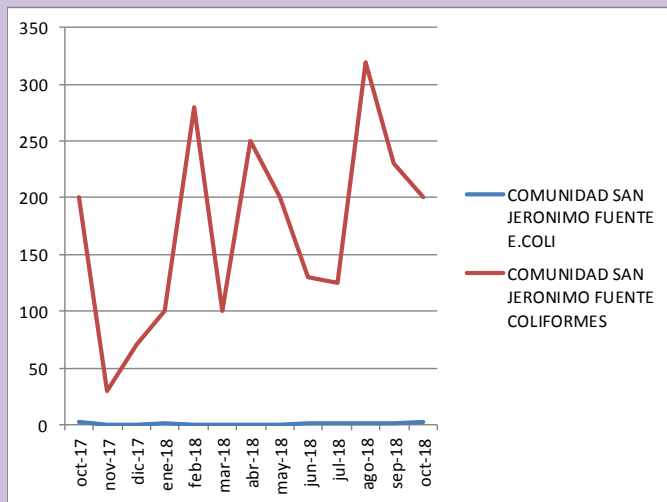


COMUNIDAD SAN JERONIMO		
TANQUE		
MES	E.COLI	COLIFORMES
oct-17	0	125
nov-17	0	120
dic-17	0	30
ene-18	0	70
feb-18	0	220
mar-18	3	120
abr-18	0	220
may-18	0	165
jun-18	0	110
jul-18	0	105
ago-18	0	290
sep-18	0	200
oct-18	0	240



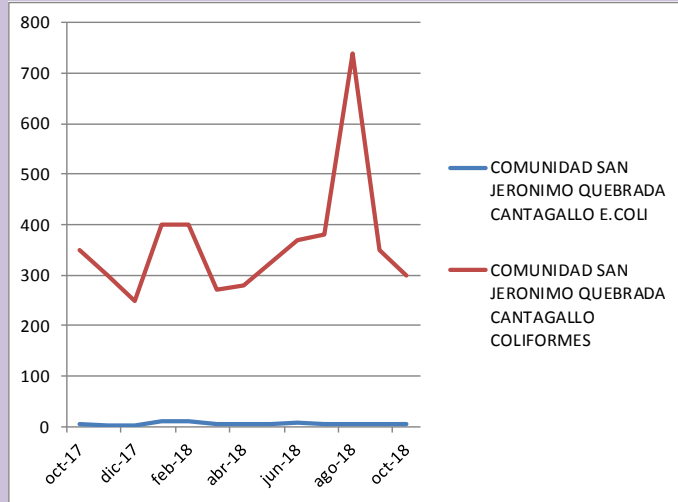
NOTA: EN MAYO NO SE REALIZARON PRUEBAS PERO SE ESTIMO UN PROMEDIO POR HISTORIAL

COMUNIDAD SAN JERONIMO		
FUENTE		
MES	E.COLI	COLIFORMES
oct-17	2	200
nov-17	0	30
dic-17	0	70
ene-18	1	100
feb-18	0	280
mar-18	0	100
abr-18	0	250
may-18	0	200
jun-18	1	130
jul-18	1	125
ago-18	1	320
sep-18	1	230
oct-18	2	200



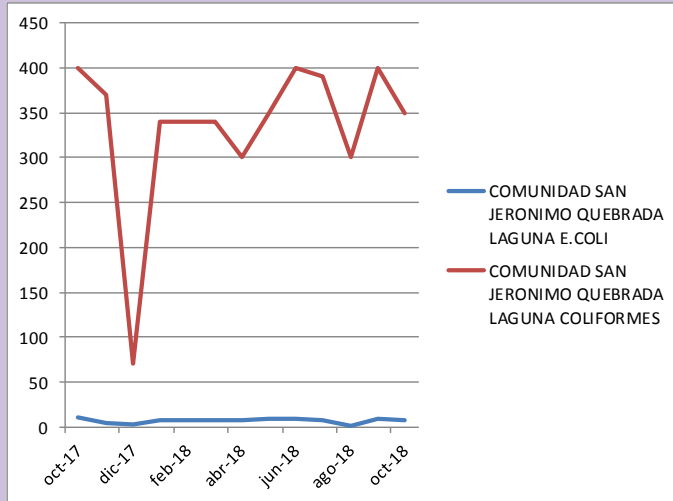
NOTA: EN MAYO NO SE REALIZARON PRUEBAS PERO SE ESTIMO UN PROMEDIO POR HISTORIAL

COMUNIDAD SAN JERONIMO		
	QUEBRADA CANTAGALLO	
MES	E.COLI	COLIFORMES
oct-17	4	350
nov-17	2	300
dic-17	2	250
ene-18	12	400
feb-18	12	400
mar-18	5	270
abr-18	4	280
may-18	6	325
jun-18	8	370
jul-18	6	380
ago-18	4	740
sep-18	6	350
oct-18	4	300



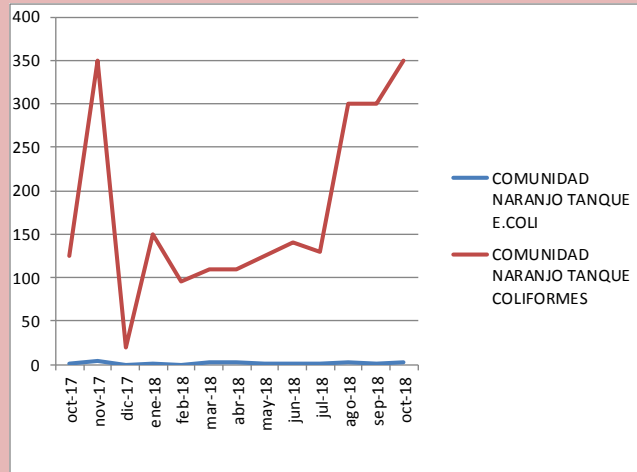
NOTA: EN MAYO NO SE REALIZARON PRUEBAS PERO SE ESTIMO UN PROMEDIO POR HISTORIAL

COMUNIDAD SAN JERONIMO		
	QUEBRADA LAGUNA	
MES	E.COLI	COLIFORMES
oct-17	10	400
nov-17	5	370
dic-17	3	70
ene-18	8	340
feb-18	8	340
mar-18	7	340
abr-18	8	300
may-18	8,5	350
jun-18	9	400
jul-18	7	390
ago-18	2	300
sep-18	9	400
oct-18	7	350

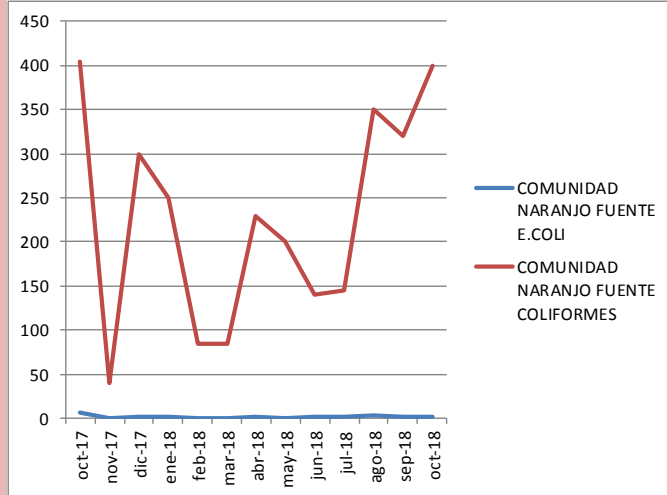


NOTA: EN MAYO NO SE REALIZARON PRUEBAS PERO SE ESTIMO UN PROMEDIO POR HISTORIAL

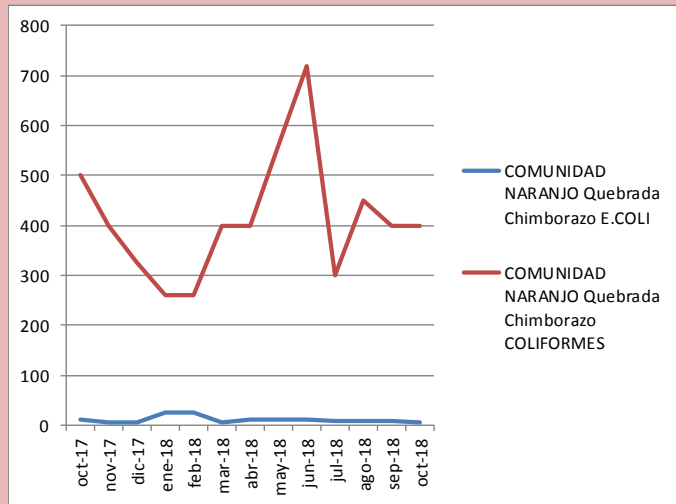
COMUNIDAD NARANJO TANQUE		
MES	E.COLI	COLIFORMES
oct-17	1	125
nov-17	4	350
dic-17	0	20
ene-18	1	150
feb-18	0	96
mar-18	2	110
abr-18	2	110
may-18	1	125
jun-18	1	140
jul-18	1	130
ago-18	2	300
sep-18	1	300
oct-18	2	350



COMUNIDAD NARANJO FUENTE		
MES	E.COLI	COLIFORMES
oct-17	6	405
nov-17	0	40
dic-17	2	300
ene-18	2	250
feb-18	0	84
mar-18	0	84
abr-18	1	230
may-18	0	200
jun-18	1	140
jul-18	1	145
ago-18	4	350
sep-18	2	320
oct-18	1	400

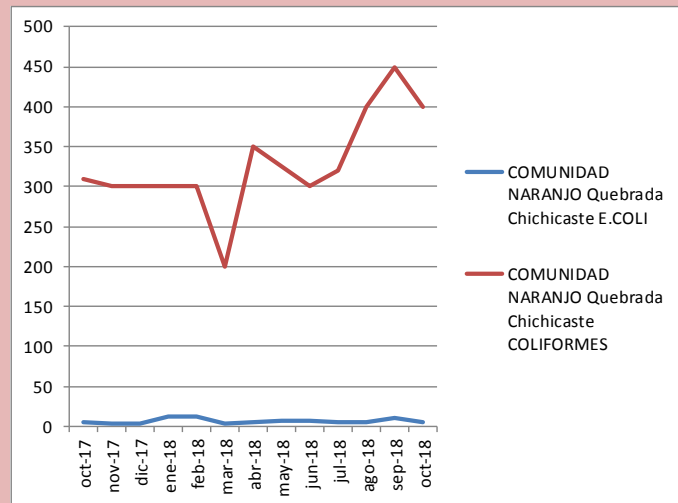


COMUNIDAD NARANJO		
Quebrada Chimborazo		
MES	E.COLI	COLIFORMES
oct-17	11	500
nov-17	7	400
dic-17	7	325
ene-18	25	260
feb-18	25	260
mar-18	7	400
abr-18	10	400
may-18	10	560
jun-18	10	720
jul-18	8	300
ago-18	8	450
sep-18	8	400
oct-18	7	400



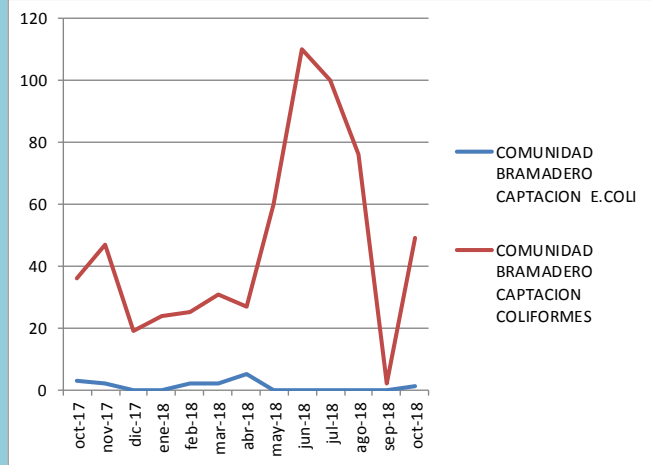
NOTA: EN MAYO NO SE REALIZARON PRUEBAS PERO SE ESTIMO UN PROMEDIO POR HISTORIAL

COMUNIDAD NARANJO		
Quebrada Chichicaste		
MES	E.COLI	COLIFORMES
oct-17	6	310
nov-17	3	300
dic-17	4	300
ene-18	12	300
feb-18	12	300
mar-18	4	200
abr-18	6	350
may-18	6,5	325
jun-18	7	300
jul-18	5	320
ago-18	5	400
sep-18	10	450
oct-18	6	400



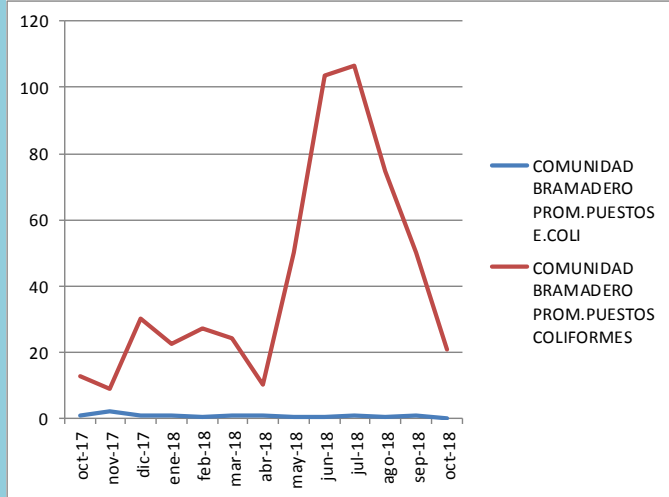
NOTA: EN MAYO NO SE REALIZARON PRUEBAS PERO SE ESTIMO UN PROMEDIO POR HISTORIAL

COMUNIDAD BRAMADERO		
CAPTACION		
MES	E.COLI	COLIFORMES
oct-17	3	36
nov-17	2	47
dic-17	0	19
ene-18	0	24
feb-18	2	25
mar-18	2	31
abr-18	5	27
may-18	0	60
jun-18	0	110
jul-18	0	100
ago-18	0	76
sep-18	0	2
oct-18	1	49



NOTA: EN MAYO NO SE REALIZARON PRUEBAS PERO SE ESTIMO UN PROMEDIO POR HISTORIAL

COMUNIDAD BRAMADERO		
PROM.PUESTOS		
MES	E.COLI	COLIFORMES
oct-17	1	13
nov-17	2	9
dic-17	1	30
ene-18	1	22
feb-18	0	27
mar-18	1	24
abr-18	1	10
may-18	0	50
jun-18	0	104
jul-18	1	107
ago-18	0	75
sep-18	1	50
oct-18	0	21



NOTA: EN MAYO NO SE REALIZARON PRUEBAS PERO SE ESTIMO UN PROMEDIO POR HISTORIAL

## Valoración general de la calidad del agua

En la parte correspondiente a la valoración de los contaminantes por bacterias de origen fecal

A nivel general el E-coli y Coliformes podemos visualizarlo en las tablas en estos periodos de aumento de caudal que generalmente es cuando entra el invierno es cuando aumenta el número de contaminación debido a los fuertes arrastres provocados por las aguas superficiales llevando como resultado un foco de enfermedades (patógenos) u organismos que causan enfermedades como diarrea, vómitos, polio hepatitis etc, por mencionar algunas. Así que podemos apreciar como el monitoreo de caudales y calidad, que está muy ligado a nuestro entorno de trabajo y salud son aspectos claros para llegar a mejorar nuestro nivel de vida.